



# Gemeentezorgspiegel

12 oktober 2018

Jan-Frederik Kobus

Vektis

06 52470420


[j.kobus@vektis.nl](mailto:j.kobus@vektis.nl)

**vektis**

## **Agenda**

- Introductie
- Inkijk Gemeentezorgspiegel
- Discussie en vragen

# Introductie Vektis





## INFORMATIE

- Verzekerden
- Ziekenhuiszorg
- Huisartsen
- Paramedische zorg
- Mondzorg
- GGZ
- Wlz
- Farmacie
- Hulpmiddelen
- Wijkverpleging
- CQ en Proms
- Geboortezorg
- Dure geneesmiddelen

€700 miljard aan  
gedeclareerde zorg

per jaar  
60.000  
bestanden

35 miljard  
records



## ZORGBREED

- Patiëntvolgend
- Aandoeningsgericht
- Populaties
- Over wettelijke grenzen
- Over grenzen 1e, 2e en 3e lijn

## VEILIG, ZORGVULDIG EN BETROUWBAAR

- AVG & ACM proof processen
- Gecontroleerde informatieverstrekking
- Eigenaar van de data bepaalt
- Enkel geleverd aan partijen in de zorg

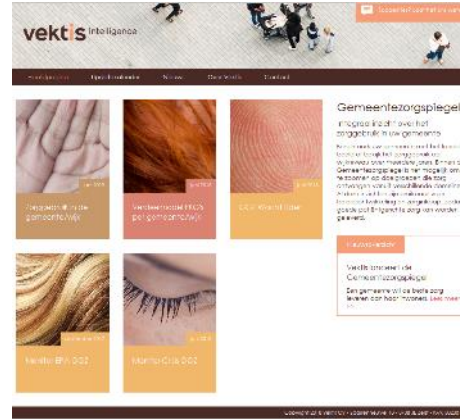
# Informatieproducten



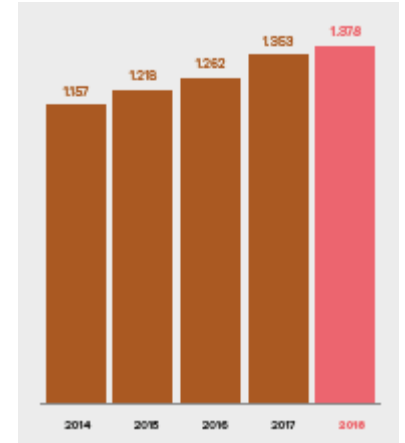
Zorgthermometer



Zorgprisma Publiek



Zorgprisma



Maatwerk

# Aanleiding Gemeentezorgspiegel

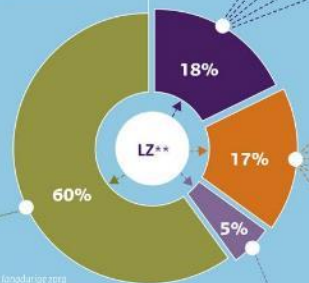




## Hervorming langdurige zorg

### 24-uurs zorg in de Wet langdurige zorg

- Recht op zorg met verblijf in een instelling
- Permanente toezicht en 24-uurs zorg nabij
- Integraal pakket aan zorg
- Zorg voor de meest kwetsbaren



Naar de Wet langdurige zorg



### nieuwe ondersteuning in Wet maatschappelijke ondersteuning (Wmo)

- ➔ Ondersteuning bij zelfzorgzaamheid
- ➔ Ondersteuning bij participatie
- ➔ Bescherming wonen en opvang
- ➔ Ondersteuning mantelzorg
- ➔ Ouderondersteuning



### nieuwe zorg in de Zorgverzekeringswet (Zvw)

- ➔ Wijnwetgeving
- ➔ Persoonlijke verzorging
- ➔ Langdurige GGZ met behandeling
- ➔ Extramurale behandeling
- ➔ Extramurale palliatieve zorg
- ➔ Intensieve kindzorg



### nieuw in de Jeugdzorg

- ➔ Bijna alle zorg aan kinderen tot en met 18 jaar over angst- en opvoedproblemen



\* Deze infographic is een vereenvoudigde weergave van de hervorming langdurige zorg.  
 \*\* De uitgaan van de langdurige zorg (in 2015 bedragen in € aan 3 miljard (AWBZ en Wmo-Huislocatie) en 1 miljard (Jeugdzorg)).




# Wat is er ontwikkeld?




# Tijdslijn

Aansluiten en  
door ontwikkelen



# Gemeentezorgspiegel

“De Gemeentezorgspiegel biedt een **besloten** digitale omgeving waarin gemeentes en zorgverzekeraars op een efficiënte en betrouwbare manier **zorginformatie** kunnen inwinnen die van belang is bij de samenwerking tussen deze partijen en het bepalen van **zorgplannen** en **inkoopbeleid**.”



# De Gemeentezorgspiegel biedt informatie over:

1.  
Zorggebruik  
in de  
gemeente/  
wijk

2.  
Verdeel-  
model FKG's  
per  
gemeente/  
wijk

3.  
Monitor EPA  
GGZ

4.  
Monitor  
crisis GGZ

5.  
GGZ  
Wachttijden

Gestart wordt  
met:

6.  
Zorggebruik  
ouderen in  
de  
gemeente/  
wijk

7.  
Marktinzicht  
zorgaan-  
bieders

# Zorggebruik in de gemeente/wijk

## Integraal inzicht zorggebruik

Zvw – Wlz – WMO en JW

## Gemeente spiegelen met landelijke cijfers

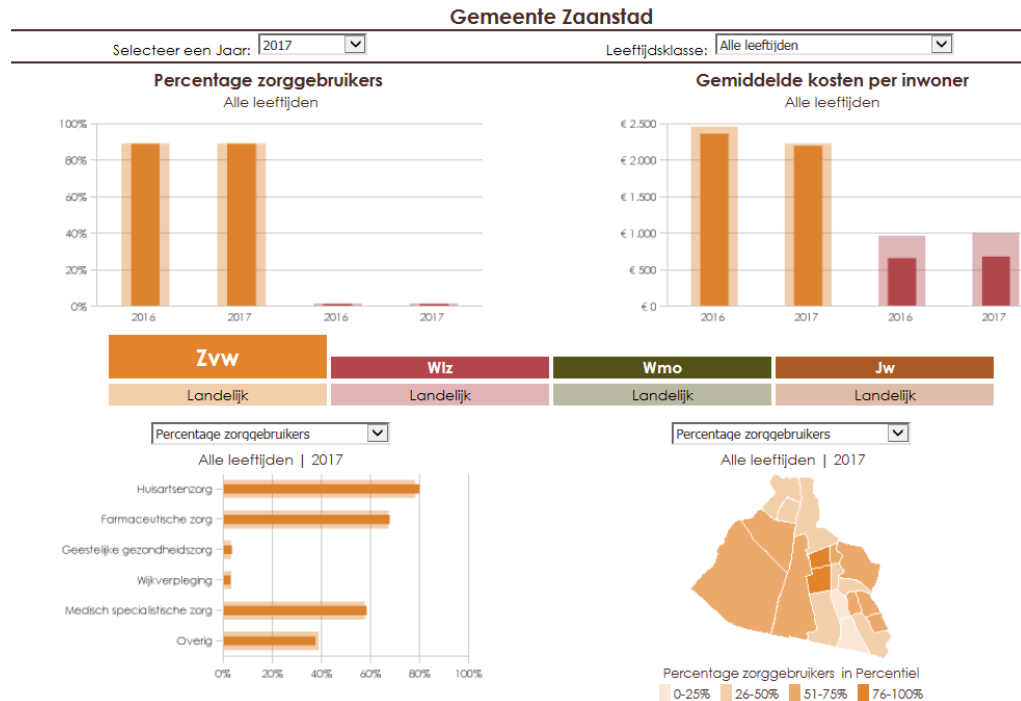
Verdieping per wijk

Naar aantal inwoners en

Naar kosten per gebruiker

Verdieping naar leeftijdsklassen

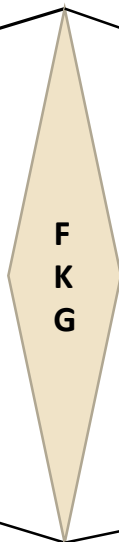
## Wijk spiegelen met de gemeente cijfers



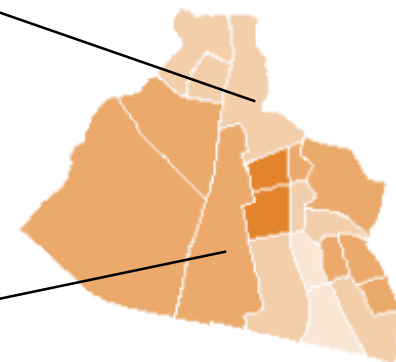
# Verdeelmodel FKG's per gemeente/wijk



BZK WMO  
verdeelmodel  
Verdeling naar  
gemeenten



Gemeentezorgspiegel  
Verdeling naar wijken



Tabel 1: GGZ FKG's per wijk

Wijk	Wijknaam	Geslacht	Leeftijdklasse	Aantal inwoners	Aantal inwoners met FKG	ADD	ADH	BIP	DEP	PSY	PSD	bsc
1	naam	Man	0 t/m 17 jaar	aantal	aantal	aantal	aantal	aantal	aantal	aantal	aantal	aantal
1	naam	Man	18 jaar en ouder	aantal	aantal	aantal	aantal	aantal	aantal	aantal	aantal	aantal
1	naam	Vrouw	0 t/m 17 jaar	aantal	aantal	aantal	aantal	aantal	aantal	aantal	aantal	aantal
1	naam	Vrouw	18 jaar en ouder	aantal	aantal	aantal	aantal	aantal	aantal	aantal	aantal	aantal
2	naam	Man	0 t/m 17 jaar	aantal	aantal	aantal	aantal	aantal	aantal	aantal	aantal	aantal
2	naam	Man	18 jaar en ouder	aantal	aantal	aantal	aantal	aantal	aantal	aantal	aantal	aantal
2	naam	Vrouw	0 t/m 17 jaar	aantal	aantal	aantal	aantal	aantal	aantal	aantal	aantal	aantal
2	naam	Vrouw	18 jaar en ouder	aantal	aantal	aantal	aantal	aantal	aantal	aantal	aantal	aantal
3	naam	Man	0 t/m 17 jaar	aantal	aantal	aantal	aantal	aantal	aantal	aantal	aantal	aantal
3	naam	Man	18 jaar en ouder	aantal	aantal	aantal	aantal	aantal	aantal	aantal	aantal	aantal
3	naam	Vrouw	0 t/m 17 jaar	aantal	aantal	aantal	aantal	aantal	aantal	aantal	aantal	aantal
3	naam	Vrouw	18 jaar en ouder	aantal	aantal	aantal	aantal	aantal	aantal	aantal	aantal	aantal
24	naam	Vrouw	18 jaar en ouder	aantal	aantal	aantal	aantal	aantal	aantal	aantal	aantal	aantal

# Monitor EPA GGZ



Prevalentie van patiënten met Ernstige Psychiatrische Aandoeningen (EPA)

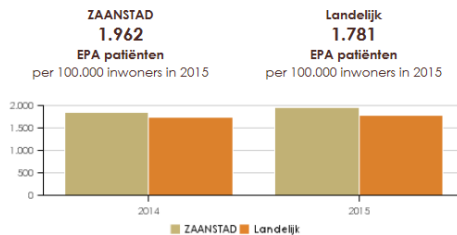
Inzicht op:

- landelijk niveau,
- gemeente- en
- wijkniveau.
- Inclusief bijbehorende zorgkosten

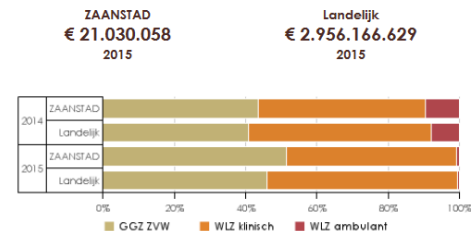
Indeling in vignetten die de zwaarte van de geleverde zorg weergeven.

Per vignet is de kostenverdeling in kaart gebracht.

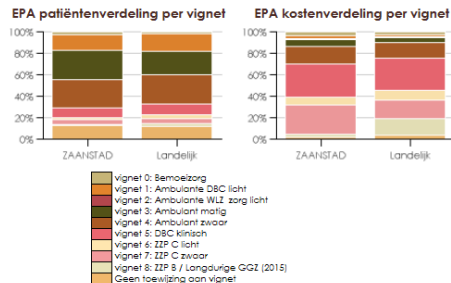
EPA prevalentie



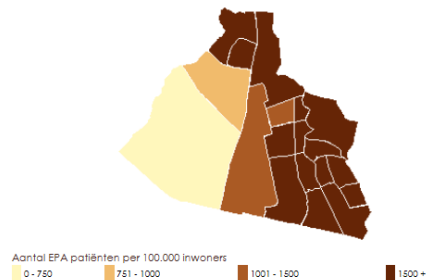
GGZ en Wlz kosten EPA patiënten



EPA patiënten en kosten per vignet 2015



EPA prevalentie per wijk



# Monitor Crisis GGZ



Dit rapport biedt inzicht in het aantal crisis DBC's binnen de gemeente gespiegeld aan een andere gemeente of de landelijke cijfers.

Hierbij worden o.a. het gemiddeld aantal verblijfsdagen en het vergoed bedrag getoond voor 1 of meerdere jaren vanaf 2013.

Onderscheid naar verschillende leeftijdsklassen en ambulante of klinische zorg.

Inclusief een overzicht van het aantal meldingen van personen met verward gedrag per gemeente.

## Filters

Gemeente 1

ZAANSTAD

Leeftijdsklasse

[Wijzig](#)

Alle

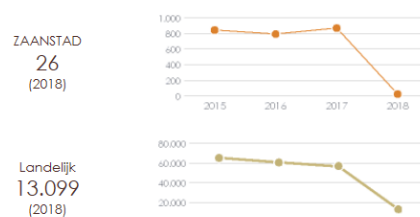
Gemeente 2

Landelijk

Periode

2015 - 2018

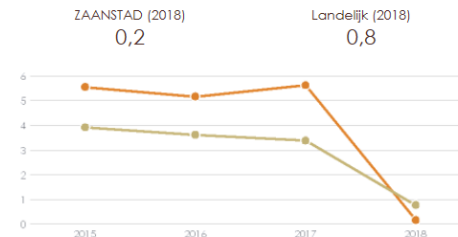
### Aantal crisis DBC's



ZAANSTAD  
26  
(2018)

Landelijk  
13.099  
(2018)

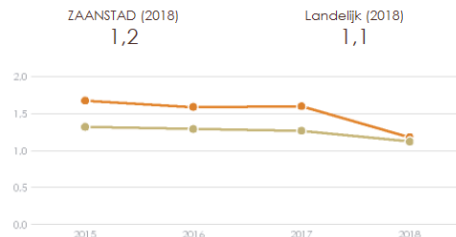
### Aantal crisis DBC's per 1.000 inwoners



ZAANSTAD (2018)  
0,2

Landelijk (2018)  
0,8

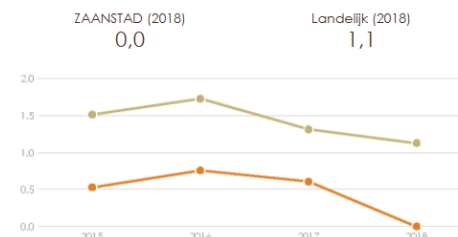
### Aantal crisis DBC's per crisis Patiënt



ZAANSTAD (2018)  
1,2

Landelijk (2018)  
1,1

### Aantal verblijfsdagen per crisis patiënt



ZAANSTAD (2018)  
0,0

Landelijk (2018)  
1,1



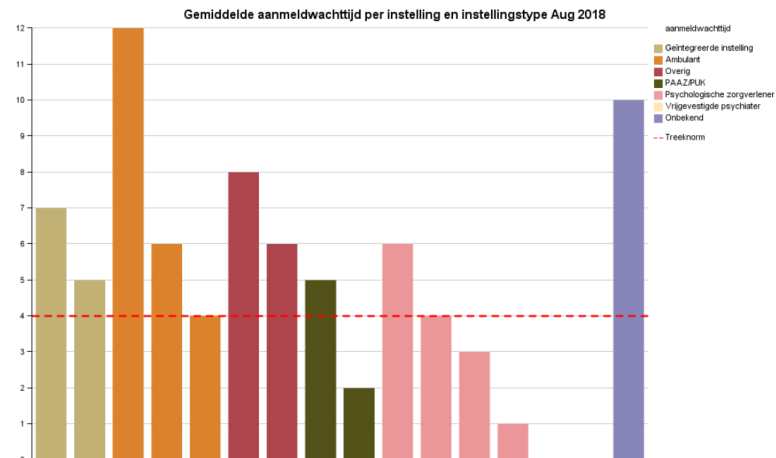
# GGZ Wachttijden



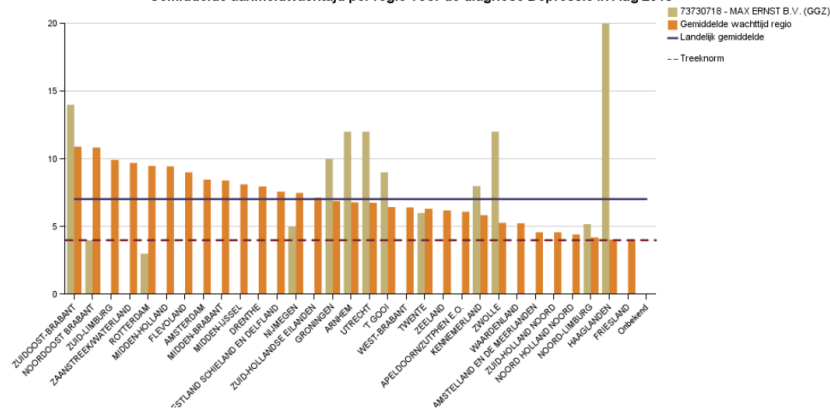
Dit rapport toont de aanmeld- en behandelwachtijd van verschillende ggz-aanbieders in 1 regio ten opzichte van de treetnorm voor een geselecteerde maand.

Verschillende selectiemogelijkheden zijn:

- Diagnose
- Type aanbieder
- Periode
- Soort wachttijd.



Gemiddelde aanmeldwachtijd per regio voor de diagnose Depressie in Aug 2018



# Binnenkort beschikbaar

Zorggebruik ouderen in de  
gemeente/wijk



Marktinzicht zorgaanbieders



# Belangrijk om te weten



A doctor in a white coat is holding a tablet. The tablet displays a list of key information. The doctor's stethoscope is visible around their neck. The background is a plain, light-colored wall.

## **Belangrijk om te weten:**

- Gegevens op wijkniveau
- Tarief is kostprijs
- Besloten portaal

**vektis**

# Meer weten?

An aerial, high-angle photograph of a busy public square paved with grey cobblestones. Numerous people of various ages and ethnicities are seen walking in different directions. Some are carrying shopping bags, others are pushing strollers, and some are talking on mobile phones. The scene is captured from a high vantage point, looking down on the square.

M\_06 52470420

E\_j.kobus@vektis.nl

Sparrenheuvel 18 - 3708 JE Zeist

Postbus 703 - 3700 AS Zeist

[www.vektis.nl](http://www.vektis.nl)

**vektis**